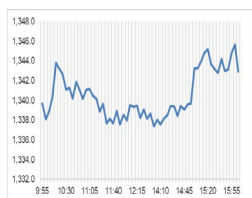


Market Comment

Saravut Tachochavalit, Analyst
TEL : +66 (2) 088-9754
EMAIL : Saravut.ta@rhbgroupp.com

แรงหนุนจากการฟื้นตัวของกลุ่มเทคโนโลยี



Open	1,334.26
High	1,347.54
Low	1,334.26
Closed	1,345.77
Chg.	4.83
Chg%	0.36
Value (mn)	36,900.14
P/E (x)	18.55
P/BV (x)	1.34
Yield (%)	3.36
Market Cap (bn)	16,757.43

Up	285
Down	-179
Unchanged	189

SET 50-100 - MAI - Futures Index

	Closed	Chg.	(%)
SET 50	876.49	2.64	0.30
SET 100	1,885.13	6.23	0.33
S50_Con	874.10	2.80	0.32
MAI Index	285.28	2.02	0.71

Trading Breakdown: Daily

(Bt,m)	Buy	Sell	Net
Institution	3,418.13	4,213.99	-795.87
Proprietary	2,668.42	2,652.33	16.09
Foreign	20,721.23	18,803.58	1,917.65
Local	9,908.10	11,045.97	-1,137.87

Trading Breakdown: Month to Date

(Bt,m)	Buy	Sell	Net
Institution	89,680.49	88,248.57	1,431.86
Proprietary	47,167.77	46,495.32	672.47
Foreign	364,027.28	371,620.57	-7,593.32
Local	228,743.12	223,254.16	5,488.97

World Markets Index

	Closed	Chg.	(%)
Dow Jones	44,850.35	136.77	0.31
NASDAQ	19,733.59	391.76	2.03
FTSE 100	8,533.87	30.16	0.35
Nikkei	39,363.53	346.66	0.89
Hang Seng	20,225.11	27.34	0.14

Foreign Exchange Rates

	Closed	Chg.	(%)
Baht (Onshore)	33.82	-0.06	0.19
Yen	155.57	0.03	-0.02
Euro	1.04	0.00	0.00

Commodities

	Closed	Chg.	(%)
Oil: Brent	77.77	-0.12	-0.15
Oil: Dubai	80.98	-1.18	-1.44
Oil: Nymex	73.77	0.60	0.82
Gold	2,763.79	0.28	0.01
Zinc	2,746.50	-44.50	-1.59
BDIY Index	761.00	-17.00	-2.19

Source: Bloomberg

ตลาดหุ้นสหรัฐฯ ปิดบวก ขณะดัชนี S&P500 และ Nasdaq ปิดบวกเช่นกัน ได้แรงหนุนจากการที่นักลงทุนซื้อหุ้นกลุ่มเทคโนโลยีที่เกี่ยวข้องกับปัญญาประดิษฐ์ (AI) รวมถึงหุ้น Nvidia ทำให้ DOW JONES, NASDAQ, S&P500 ปิด 0.31%, 2.03%, 0.92%

ตลาดหุ้นยุโรปปิดบวก แรงหนุนจากหุ้นกลุ่มค้าปลีก ขณะที่แรงขายหุ้นกลุ่มเทคโนโลยีอ่อนคลายลง ทำให้ DAX, FTSE, CAC40, FTMIB ปิด 0.70%, 0.35%, -0.12%, -0.12%

สัญญาราคาน้ำมันดิบ WTI ส่งมอบเดือนมี.ค. เพิ่มขึ้น 0.60 ดอลลาร์ปิดที่ 73.77 ดอลลาร์/บาร์เรล ส่วนสัญญาน้ำมันดิบ Brent ส่งมอบเดือนมี.ค. เพิ่มขึ้น 0.41 ดอลลาร์ปิดที่ 77.49 ดอลลาร์/บาร์เรล ราคาน้ำมันฟื้นตัวหลังจากที่ปรับตัวลงไปและระดับต่ำสุดในรอบหลายสัปดาห์ สถาบันปิโตรเลียมอเมริกา (API) รายงานสต็อกน้ำมันดิบของสหรัฐฯ เพิ่มขึ้น 2.86 ล้านบาร์เรลในสัปดาห์ที่แล้ว รอดติดตามสต็อกน้ำมันดิบของ EIA ในวันนี้

ตลาดหุ้นไทยวานนี้ปรับขึ้นสวนทางกับตลาดหุ้นภูมิภาค ตลาดหุ้นญี่ปุ่นปรับตัวลงแรงจากแรงขายหุ้นกลุ่มผู้ผลิตชิปในประเทศจากความกังวลเกี่ยวกับ DeepSeek บริษัทผู้พัฒนาโมเดลปัญญาประดิษฐ์ (AI) ของจีน แต่ได้แรงหนุนจากหุ้นกลุ่มธนาคารที่พุ่งตลาดไว้ เช่นเดียวกับตลาดหุ้นไทย หุ้นไทยมีมีแรงขายหุ้น DELTA เข้ามาต่อเนื่อง ขานรับ sentiment ในเชิงลบของดัชนี Nasdaq ที่ปิดลบกว่า 3% เมื่อวันจันทร์ คาดว่านักลงทุนจะรอดติดตามผลกระทบจากราคาหุ้น Nvidia หลังปรับตัวลงไปในวันจันทร์เกือบ 17% หุ้นไทยยังได้แรงซื้อกลุ่มแบงก์เข้ามาหนุน KBANK, SCB, TTB, BBL รวมทั้งหุ้นค้าปลีก CPALL, COM7 ที่ได้แรงหนุนจาก Easy E-receipt และดิจิทัลวอลเล็ตเฟส 2 มีแรงขายออกมาในช่วงบ่ายจะเป็นหุ้น OSP, CBG หลัง OSP มีการ preview งบไตรมาส 4/67 ที่อาจจะเลื่อนกำไรพิเศษออกไปเป็นปี 2568

ดัชนี Nasdaq ฟื้นตัว 2% นำโดยหุ้น Nvidia ซึ่งเป็นผู้ผลิตชิป AI รายใหญ่ของสหรัฐฯ ติดตัวขึ้น 8.9% ในวันอังคาร จากแรงซื้อขึ้นชื่อ หลังจากทีราคาหุ้นดิ่งลงอย่างรุนแรง 17% ในวันจันทร์ที่ผ่านมา ทำให้มูลค่าตามราคาตลาด (มาร์เก็ตแคป) ของ Nvidia ทดตัวลงเกือบ 6 แสนล้านดอลลาร์ ทำสถิติปรับลงในวันเดียวที่รุนแรงที่สุดเป็นประวัติการณ์ นักลงทุนเริ่มซุ่มซื้อหุ้นเกี่ยวกับ DeepSeek ไปบ้างแล้ว ขณะที่ตลาดยังคงรับรู้ข้อมูลเกี่ยวกับ DeepSeek ไม่มากนัก เนื่องจากในช่วง 1-2 วัน แอป DeepSeek ล่มมีการเข้าใช้อย่างหนาแน่น รอบประเมินผลกระทบต่อไป

ที่ประชุมคณะกรรมการบริหารไทยธนชาติ (TTB) อนุมัติโครงการซื้อหุ้นคืน (Treasury Stock) เพื่อบริหารการเงิน วงเงินรวมไม่เกิน 21,000 ล้านบาท ภายใน 3 ปี (2568-2670) การซื้อหุ้นคืนครั้งแรกในปี 2568 จะใช้วงเงินไม่เกิน 7,000 ล้านบาท จำนวนหุ้นซื้อคืนไม่เกิน 3.5 พันล้านหุ้น หรือ 3.6% ของหุ้นที่จำหน่ายแล้วผ่านระบบตลาดหลักทรัพย์ ระหว่างวันที่ 3 ก.พ. 2568 ถึง 1 ส.ค. 2568 โครงการซื้อหุ้นคืนมีเป้าหมายเพื่อปรับโครงสร้างทุน, เพิ่มอัตราผลตอบแทน/ส่วนผู้ถือหุ้น (ROE) และกำไรสุทธิต่อหุ้น (EPS) ส่วนการซื้อหุ้นคืนในปีที่ 2 และ 3 จะพิจารณาจากสภาพคล่องส่วนเกินจากเงินกองทุน หนี้ที่ครบกำหนดใน 6 เดือน และการอนุมัติจากคณะกรรมการธนาคาร เรายมองแบงก์ที่ต้องการเพิ่ม ROE ซึ่งมีโอกาสที่นักวิเคราะห์จะปรับเพิ่มราคาเป้าหมายจากปัจจุบันที่ให้ราคาเหมาะสมที่ 2.10 บาท

แนวโน้มตลาดหุ้นไทยวันนี้คาดว่า ฟื้นตัว ค่าเงินบาทแข็งค่าที่ 33.77 บาท/ดอลลาร์ นักลงทุนต่างชาติซื้อสุทธิตราสารหนี้ไทย 3.9 พันล้านบาท ซื้อสุทธิในตลาดหุ้นไทย 1.9 พันล้านบาท มีสถานะ short ใน SET50 Index Futures 4.3 หมื่นสัญญา YTD วันนี้คาดว่าจะมีแรงซื้อเก็งกำไรหุ้น DELTA, CCET, HANA, KCE รวมถึงหุ้น OSP, CBG หลังผู้บริหาร OSP ได้เรียกประชุมด่วนเพื่อสร้างความเข้าใจเกี่ยวกับงบไตรมาส 4/67 และแนวโน้มปี 2568

กลยุทธ์การลงทุน

Trading: แนะนำ เก็งกำไรในกรอบ 1,335 - 1,365 จุด

Technical Analyzer

Saravut Tachochavalit, Analyst
 TEL : +66 (2) 088 9999 Ext. 9754
 EMAIL : Saravut.ta@rhbgroup.com

SET Index

ลู่หน้ติดต่อ

Figure 1 : SET Index daily chart



Source: RHB, Aspen

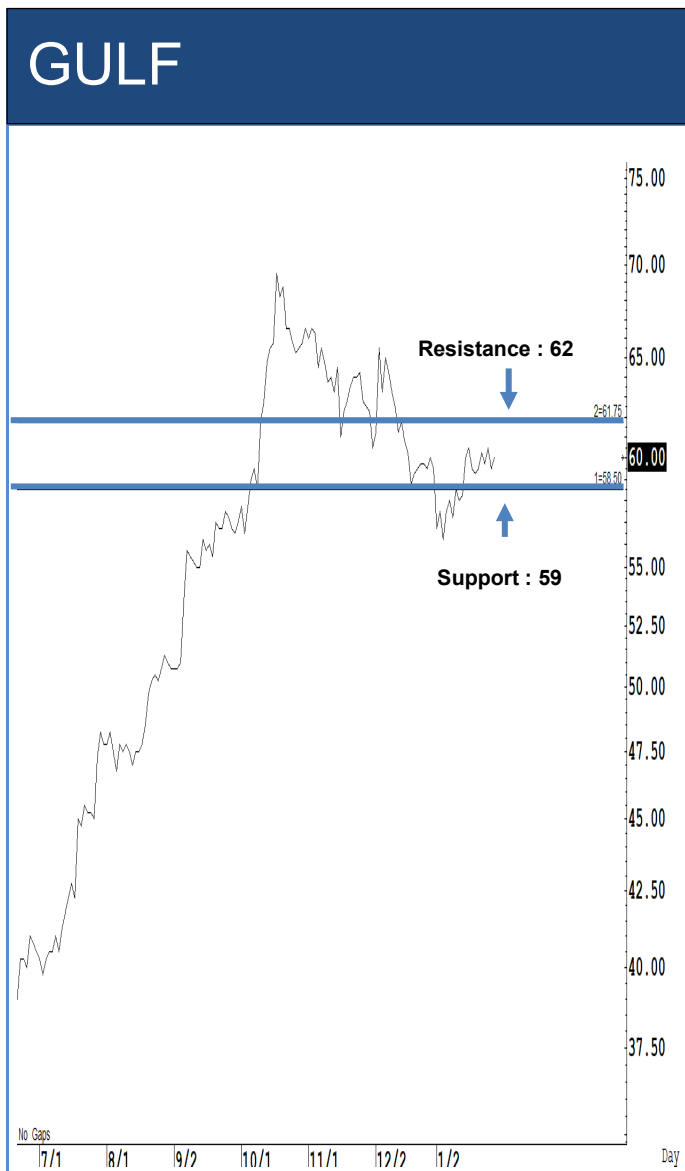
SET Index ปิดที่ 1345.77 จุด 4.83 จุด มูลค่าการซื้อขาย 36,716 ล้านบาท เพิ่มขึ้นเมื่อเทียบกับปริมาณการซื้อขายวันก่อนหน้า โดยนัก
 ลงทุนต่างประเทศซื้อสุทธิ 1,918 ล้านบาท และขายสุทธิ 7,593 ล้านบาท YTD

ระยะกลาง : SET Index อยู่ในช่วงสร้างฐานใหม่ SET ยังคงปิดเหนือระดับ 1,380 จุดในเดือนที่ผ่านมา ทำให้หวังผลฟื้นตัวขึ้นไปแถว ๆ 1,445
 จุด แต่ถ้าในระหว่างเดือนม.ค. นี้ SET กลับมาปิดต่ำกว่า 1,380 จุดอีก เชื่อว่า SET จะถอยกลับลงไปที่ตั้งหลักแถว ๆ 1,330-1,320 จุด สำหรับ
 ทิศทางในไตรมาส 1/2568 คาดว่ากรอบของ SET จะอยู่ระหว่าง 1,332-1,470 จุด สัปดาห์นี้คาดว่าจะแกว่งในกรอบ 1,320-1,365 จุด
 แนะนำ ลงซื้อ ขึ้นขาย

ระยะสั้น : SET Index ปิดบวก ยังคงแกว่งตัวขึ้น ๆ ลง ๆ สลับกันไป แต่สิ่งที่ดีเมื่อวานนี้คือ SET ทำจุดต่ำใหม่น้อย แต่ฟื้นตัวทันทีที่ปรับตัว
 ลงไป ทำให้ยังไม่เสียทรง แต่ถ้าปิดต่ำกว่า 1,335 จุดอีก เริ่มดูเสี่ยงที่จะปรับตัวลงต่อแถว ๆ 1,320 จุดต่อไป สัปดาห์ดีกลับไม่ข้ามแถว ๆ 1,352
 จุด แนะนำ ขายเพื่อหวังผลซื้อกลับเมื่ออ่อนตัวลง

Saravut Tachochavalit, Analyst
 TEL : +66 (2) 088 9999 Ext. 9754
 EMAIL : Saravut.ta@rhbgroup.com

Trading Stocks



Source: RHB, Bloomberg

ระยะสั้นแกว่งในกรอบ sideway ระหว่าง 59-62 บาท แนะนำ ลงซื้อ ขึ้นขายในกรอบดังกล่าว ส่วนจุดตัดขาดทุนจะอยู่ที่ 58 บาท



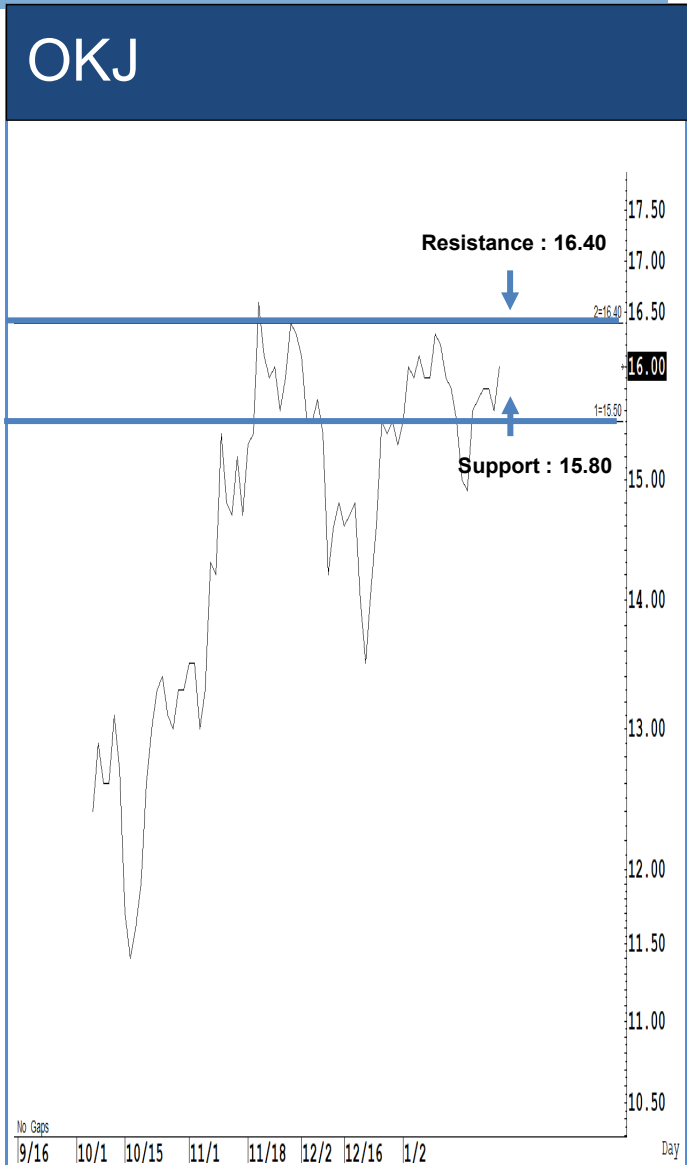
Source: RHB, Bloomberg

ระยะสั้นแกว่งในกรอบ sideway ระหว่าง 287-295 บาท แนะนำ ลงซื้อ ขึ้นขายในกรอบดังกล่าว ส่วนจุดตัดขาดทุนจะอยู่ที่ 285 บาท



Source: RHB, Bloomberg

ระยะสั้นแกว่งในกรอบ sideways ระหว่าง 98.50-102.50 บาท แนะนำ ลงซื้อ ขึ้นขายในกรอบดังกล่าว ส่วนจุดตัดขาดทุนจะอยู่ที่ 98 บาท



Source: RHB, Bloomberg

ระยะสั้นแกว่งในกรอบ sideways ระหว่าง 15.80-16.40 บาท แนะนำ ลงซื้อ ขึ้นขายในกรอบดังกล่าว ส่วนจุดตัดขาดทุนจะอยู่ที่ 15.60 บาท



Source: RHB, Bloomberg

Source: RHB, Bloomberg

ระยะสั้นแกว่งในกรอบ sideway ระหว่าง 131-137 บาท แนะนำ ลงซื้อ ขึ้นขาย
 ในกรอบดังกล่าว ส่วนจุดตัดขาดทุนจะอยู่ที่ 129 บาท

ระยะสั้นแกว่งในกรอบ sideway ระหว่าง 7.90-8.55 บาท แนะนำ ลงซื้อ ขึ้นขาย
 ในกรอบดังกล่าว ส่วนจุดตัดขาดทุนจะอยู่ที่ 7.70 บาท

Key Stock News (ที่มา : สำนักข่าวอิไฟแนนซ์ไทย)

โบรคเกอร์ มอง "DEEPSEEK" กระทบหุ้นไทยจำกัดแค้ DELTA-CCET แต่มองกลุ่มวางระบบ - DR เทคโนโลยีรับอานิสงส์

เปิดมุมมองโบรคเกอร์ ต่อ "DEEPSEEK" AI ต้นทุนต่ำจากจีน ทำหุ้นเทคโนโลยีทั่วโลกผันผวนหนัก พร้อมประเมิน กระทบหุ้นไทยวงจำกัด ในกลุ่มผลิตภัณฑ์อย่าง DELTA - CCET แต่มองหุ้นวางระบบได้ประโยชน์ทั้ง BE8- BBIK - PIS - INSET -AIT รวมถึงกลุ่ม DR ที่อิงแอปพลิเคชัน, AI ของจีน

หุ้นเด่นวันนี้ : ส่อง 15 หุ้น P/E - P/BV ต่ำ แคมกำไรโตต่อเนื่อง

ตั้งแต่ต้นปี SET Index ดิ่งกว่า 58 จุด กางบการเงิน บจ.ล่าสุด มี 15 บริษัท ชื่อขายบน P/E ต่ำกว่าระดับ 10 เท่า และเทรดต่ำกว่ามูลค่า อีกทั้งกำไร 3 ปีล่าสุด (ปี 64-66) ยังเติบโตต่อเนื่อง ส่วนใหญ่เป็นหุ้นกลาง - ใหญ่ กลุ่มแบงก์ - พลังงานฯ - สินค้าอุตสาหกรรม กออดคอดิโม่เพียง!

SPALI กางแผนปี 68 ตั้งเป้าหมายยอดขาย-รายได้ทะลุ 3 หมื่นลบ. เปิดใหม่ 36 โครงการ มูลค่ารวม 4.6 หมื่นลบ.

SPALI กางแผนปี 68 ตั้งเป้าหมายยอดขาย 3.2 หมื่นลบ.รายได้ 3 หมื่นลบ. เปิดใหม่ 36 โครงการ มูลค่ารวม 4.6 หมื่นลบ. ลดลงจากปีก่อนที่เปิด 41 โครงการ พร้อมวางงบซื้อที่ดิน 8 พันลบ.มองภาพรวมตลาดอสังหาริมทรัพย์โตเล็กน้อย แต่เปิดโครงการใหม่ลดลง

"บางกอก แอสเซท (BKA)" ลุยไรด์โชว์พร้อมเข้าเทรด mai - ชูจุดเด่นดีมานด์บ้านมือ 2 ยังสดใส

"บมจ.บางกอก แอสเซท(BKA)" ย้ำความต้องการบ้านมือ 2 พุ่ง หลังเศรษฐกิจยังไม่ฟื้นตัว เน้นรัฐควรรลดภาษี - ระวัง หรือ เลื่อน LTV ออกไป - ลดดอกเบี้ย มั่นใจหากทำได้จะส่งผลดีต่อตลาดอสังหาริมทรัพย์ นำเสนอข้อมูลนักลงทุนทั่วไปเพื่อสร้างความเชื่อมั่นก่อนเสนอขาย IPO จำนวน 60 ล้านหุ้น

WHA เพิ่มเป้ารายได้ 5 ปี เป็น 1.5 แสนลบ. อัดงบลงทุน 1.19 แสนลบ. - มั่นใจรายได้ปีนี้แตะ 2 หมื่นลบ.

WHA ประกาศแผนธุรกิจ 5 ปีข้างหน้า ปรับเพิ่มเป้ารายได้รวมแตะ 1.5 แสนลบ. จาก 1 แสนลบ. อัดงบลงทุน 1.19 แสนลบ. รุกขยายกลุ่มธุรกิจใหม่ Green Mobility เป็น 5 กลุ่มธุรกิจ ส่วนปี 68 ตั้งเป้ารายได้รวมแตะ 20,000 ลบ. อัตรากำไร EBITDA Margin มากกว่า 45% วางเป้าหมายขายที่ดินกว่า 2,350 ไร่

SCGP เผยปี 67 กำไร 3,699 ลบ. ลดลง 30% เหตุต้นทุนกระดาษพุ่ง-ค่าเงินผันผวน พร้อมจ่ายปันผล 0.30 บาท

SCGP เผยปี 67 มีกำไร 3,699 ลบ. ลดลง 30% หลังต้นทุนวัตถุดิบกระดาษรีไซเคิลเพิ่ม - ผลกระทบค่าเงินผันผวน ขณะที่รายได้รวมยังโต 3% ทะลุ 1.32 แสนลบ. จากการเติบโตของอุปสงค์ในประเทศ พร้อมจ่ายปันผล 0.30 บาท/หุ้น ขึ้น XD 1 เม.ย.นี้

MTC ปลื้ม! หุ้นกู้ใหม่ 3 ชุดขายเกลี้ยง 5,000 ลบ. ดอกย้ำความเชื่อมั่นผู้นำธุรกิจไมโครไฟแนนซ์เมืองไทย

MTC เผยหุ้นกู้ใหม่ 3 ชุด มูลค่า 5,000 ล้านบาท ขายเกลี้ยง ดอกย้ำให้เห็นถึงความเชื่อมั่นในธุรกิจของบริษัท ในฐานะผู้นำธุรกิจไมโครไฟแนนซ์ของเมืองไทย พร้อมเดินหน้าเพิ่มโอกาสให้คนไทยได้เข้าถึงแหล่งสินเชื่อที่เป็นธรรม ดอกย้ำความมุ่งมั่นดำเนินธุรกิจอย่างมีธรรมาภิบาล มุ่งสู่มาตรฐานระดับโลก และตอบใจความยั่งยืน

NAM ตั้งเป้ารายได้ปีนี้โต 50% และ 1.7 พันลบ. พร้อมบุกรายได้-กำไร 4 บริษัทย่อย

NAM เผยปี 68 ตั้งเป้ารายได้โต 50% และ 1,700 ล้านบาท หลังเข้าถือหุ้น "อินโนเวทีฟ อิมเมจจิง ซิสเต็มส์" ประกอบธุรกิจตัวแทนจำหน่ายเครื่องมือทางการแพทย์ขั้นสูงในสัดส่วน 60% มูลค่าการลงทุน 150 ล้านบาท พร้อมรับผู้ผลจางจาก 4 บริษัทย่อย และ รับอานิสงส์จากนโยบายรัฐฯ

EASTW เชื้อนซื้อขายน้ำอุตสาหกรรมกับ "อมตะ ยู" ให้บริการนิคมอมตะซิตี้ ชลบุรี 2 สัญญา 20 ปี

EASTW ลงนามสัญญาซื้อขายน้ำอุตสาหกรรมกับ อมตะ ยู เพื่อให้บริการน้ำอุตสาหกรรม แก่นิคมอมตะซิตี้ชลบุรี 2 รอบรับความต้องการใช้น้ำสูงสุด 3.15 ล้านลูกบาศก์เมตรต่อปี อายุสัญญา 20 ปี

SUPER ออกหุ้นกู้ 2 ชุด ชูดอกเบี้ยสูงสุด 6% เสนอขายรายย่อย 3 - 5 ก.พ.นี้

SUPER เตรียมเปิดตัวหุ้นกู้ 2 ชุด อายุ 1 ปี และ 2 ปี วงเงิน 1,150 ล้านบาท ชูดอกเบี้ยสูงสุด 6% ต่อปี จ่ายทุก 3 เดือน ให้กับนักลงทุนรายย่อยและนักลงทุนสถาบัน 3 - 5 กุมภาพันธ์ 2568 นี้ ฟาก CEO " ย้ำขีดการันตีจ่ายดอกเบี้ยครบตรงเวลา และใช้เงินได้ตรงตามวัตถุประสงค์ทุกครั้ง ทริสเทตังระบุ SUPER มีสินทรัพย์โครงการโรงไฟฟ้าที่กระจายตัวดี มากกว่า 100 แห่ง รวมทั้งสิ้น 1,371 เมกะวัตต์ สะท้อนความมั่นคงผลกำไร

EA ปลื้มผู้ถือหุ้นพร้อมใจเพิ่มทุน 7,426 ลบ. สะท้อนความเชื่อมั่น ต่อการปรับโครงสร้างธุรกิจ

EA เผยผู้ถือหุ้นพร้อมใจเพิ่มทุน 7,426 ลบ. สะท้อนความเชื่อมั่น ต่อการปรับโครงสร้างธุรกิจ พร้อมนำเงินทุนที่ได้ลดหนี้ เพิ่มความน่าเชื่อถือทางการเงิน และลงทุนในโครงการต่าง ๆ ต่อเนื่อง

DELTA - CCET ระบุว่า 5% กังวลเงินเปิดตัว "DEEPSEEK" AI ต้นทุนต่ำ-หุ้นเทคโนโลยี

(28.ม.ค.68)DELTA - CCET ระบุว่า 5% หลังเงินเปิดตัว "DEEPSEEK" AI ต้นทุนต่ำ โบรคเกอร์ คาดกระทบหุ้นไทยไม่มากหลังมีธุรกิจเกี่ยวข้องผลิตภัณฑ์

COCOCO ลงทุนกลุ่มผลิตภัณฑ์ทะเลฟิลิปปินส์ มูลค่า 430 ลบ. คาดเริ่มผลิต Q1/69

COCOCO เผยบอร์ดไฟเขียวโครงการลงทุนในฟิลิปปินส์ มูลค่า 430 ลบ.รองรับการผลิตสินค้ากลุ่มผลิตภัณฑ์ทะเลที่ คาดก่อสร้างโรงงานแล้วเสร็จและเปิดดำเนินการเชิงพาณิชย์ Q1/69

LPN วางงบ 100 ลบ.ซื้อหุ้นคืนไม่เกิน 45 ล้านหุ้น เริ่ม 31 ม.ค.-30 ก.ค.68

LPN จัดงบ 100 ลบ.ซื้อหุ้นคืนไม่เกิน 45 ล้านหุ้น หรือ 3.09% เริ่ม 31 ม.ค.-30 ก.ค.68 เพื่อบริหารทางการเงิน

DSI ส่งฟ้อง "หมอบุญ" กับพวกรวม 16 คน ข้อโกงประชาชนเสียหายกว่า 14,200 ลบ.

DSI ส่งสำนวนอัยการ มีความเห็นสั่งฟ้อง หมอบุญกับพวกรวม 16 คน ข้อโกงประชาชน 605 รายเสียหายกว่า 14,200 ลบ. เผยจับกุมแล้ว 13 ราย อีก 3 รายรวมหมอบุญยังหลบหนี

EA เผยผลสอบ"โซล่า นครสวรรค์-ลำปาง" จาก Special Audit ยืนยันการถูกต้องตามนโยบายบริษัท

EA เผยผลตรวจสอบการจัดซื้อจัดจ้างจาก Special Audit ของโครงการโรงไฟฟ้า "โซล่า นครสวรรค์ - ลำปาง ลำปาง" พบการทำสัญญาก่อสร้าง - กู้เงิน เป็นไปตามนโยบายบริษัท และได้ดำเนินการผลิตพลังงานที่เกิดขึ้นจริง

YLG คาดตลาดทองคำช่วงตรุษจีนปีนี้คึกคัก เน้นหาจังหวะเข้าเก็บ ลุ้นแนวต้าน 2,800-2,850 เหรียญ

YLG คาดตลาดทองคำช่วงตรุษจีนปีนี้คึกคัก พร้อมเปิดสถิติทองคำในช่วงก่อนเทศกาลตรุษจีนจะปรับตัวสูงขึ้น และนักลงทุนใช้จังหวะช่วงวันหยุดยาวเข้าเก็บทอง คาดทดสอบแนวต้าน 2,800-2,850 เหรียญ

"Bitkub Chain" เปิด Thai Baht บนบล็อกเชน พร้อมให้ทดสอบใช้งานปีนี้ภายใต้แนวคิดบ็อกซ์ ธปท.

Bitkub Chain เปิดทดสอบบล็อกเชนการชำระเงินที่หนุนหลังด้วยเงินบาทในโครงการแนวคิดบ็อกซ์ของ ธปท. พร้อมให้ทดสอบใช้งานภายในปี 2568

ส.อ.ท.เผย"ยอดขาย-ส่งออก"รถยนต์ปี 67 ทรุดหนัก ส่วนปีนี้ตั้งเป้ายอดผลิต 1.5 ล้านคัน

ส.อ.ท. สรุปตัวเลขรถยนต์ปี 67 เผยยอดผลิตลดลง 9.47% ส่วนยอดขายรวมหนัก 26.18% ขณะที่ส่งออกลดลง 8.8% ด้านรถ EV มีแต่กลุ่ม HEV ที่จดทะเบียนเพิ่มขึ้น ส่วนปี 68 ตั้งเป้ายอดผลิต 1.5 ล้านคัน โต 2.11% แยกเป็นส่งออก 1 ล้านคัน ขายในประเทศ 5 แสนคัน

นายกฯ สั่งทุกกระทรวงทำงบปี 69 ต้องคุ้มค่า พร้อมเร่งแก้ปัญหาฝุ่น - เดินหน้ารถไฟความเร็วสูง

นายกฯ สั่งทุกกระทรวงทำงบปี 69 ต้องประหยัดและคุ้มค่าตรงความต้องการของประชาชน พร้อมย้ำนโยบายสำคัญ ทั้งแก้มูก P.M.2.5 - เร่งโครงการสำคัญ ทั้งรถไฟความเร็วสูง ซีเอสาน รางคู่ ภาคใต้ ขณะที่ ผลประชุมดาวอส ที่ประชุมครบครม. ขึ้นชมประเทศไทยได้อะไรมากกว่าที่คิด

คลัง เผยแจกเงินหมื่นเฟส 2 แล้ว 2.8 ล้านคน แนะนำอีก 2 แสนคน รีบผูกพร้อมเพย์

"เผ่าภูมิ" เผยแจกเงินหมื่นเฟส 2 แล้ว 2.8 ล้านคน แนะนำอีก 2 แสนคน รีบผูกพร้อมเพย์ ย้ำจะโอนเข้าให้ 3 ครั้งถึง เม.ย.68

Disclaimer:

เอกสาร/รายงานฉบับนี้จัดทำขึ้นบนพื้นฐานข้อมูลเปิดเผยต่อสาธารณชน ซึ่งพิจารณาแล้วว่ามีความน่าเชื่อถือ อย่างไรก็ตาม บริษัทหลักทรัพย์ อาร์เอชบี จำกัด (มหาชน) มีอาจรับรองความถูกต้องและความสมบูรณ์ของข้อมูลดังกล่าวได้ บทความดังกล่าวเป็นเพียงแนวคิดของผู้จัดทำเพื่อใช้เป็นข้อมูลประกอบการตัดสินใจในการลงทุน บริษัทฯขอสงวนสิทธิในการเปลี่ยนแปลงความเห็นหรือประมาณการต่างๆ ที่ปรากฏในเอกสาร/รายงานฉบับนี้ โดยไม่ต้องแจ้งให้ทราบล่วงหน้า ดังนั้นนักลงทุนโปรดใช้ดุลพินิจอย่างรอบคอบในการพิจารณาการลงทุน

ข้อมูลธุรกรรมขายชอร์ต (Short Sales)

หลักทรัพย์	---ปริมาณหุ้นที่ขายชอร์ต (หุ้น)---			---มูลค่าการขายชอร์ต (บาท)---			----ปริมาณการขายชอร์ตที่ยังไม่ได้ซื้อคืน (หุ้น) ณ วันที่ 28/1/2568---			
	Local	NVDR	ทั้งหมด	Local	NVDR	ทั้งหมด	Local	NVDR	ทั้งหมด	%
TTB	9,906,000	-	9,906,000	18,878,501	-	18,878,501	112,449,600	216,752,500	329,202,100	0.34
IRPC	182,100	-	182,100	210,625	-	210,625	55,471,100	175,039,654	230,510,754	1.13
AWC	1,941,100	2,159,200	4,100,300	6,175,528	6,873,524	13,049,052	28,427,000	178,329,220	206,756,220	0.65
BTS	1,722,400	1,375,100	3,097,500	10,790,815	8,685,490	19,476,305	14,549,600	171,142,155	185,691,755	1.15
BEM	797,300	1,650,900	2,448,200	5,461,505	11,308,665	16,770,170	14,898,600	156,597,100	171,495,700	1.12
BANPU	1,186,100	891,400	2,077,500	6,187,375	4,590,885	10,778,260	32,203,100	115,746,466	147,949,566	1.48
WHA	2,465,700	322,200	2,787,900	12,015,610	1,581,094	13,596,704	101,574,400	40,400,900	141,975,300	0.95
HMPRO	1,071,500	2,873,700	3,945,200	9,761,850	26,294,080	36,055,930	14,652,800	120,200,100	134,852,900	1.03
AOT	1,147,800	7,222,700	8,370,500	64,030,575	403,539,850	467,570,425	18,099,900	104,972,000	123,071,900	0.86
PTT	163,000	1,178,000	1,341,000	5,053,000	36,518,000	41,571,000	15,842,800	89,073,700	104,916,500	0.37
LH	736,700	2,025,200	2,761,900	3,449,218	9,469,588	12,918,806	44,396,000	59,903,798	104,299,798	0.87
SIRI	2,142,500	313,200	2,455,700	3,663,675	535,572	4,199,247	31,577,600	65,017,700	96,595,300	0.56
JAS	74,800	158,000	232,800	147,687	311,402	459,089	24,463,057	58,897,942	83,360,999	0.97
PTTGC	450,200	693,600	1,143,800	9,916,400	15,248,350	25,164,750	12,810,000	62,806,600	75,616,600	1.68
EA	1,039,000	-	1,039,000	3,467,442	-	3,467,442	26,227,600	46,964,582	73,192,182	0.99
OR	1,588,700	7,117,900	8,706,600	18,589,000	83,204,400	101,793,400	19,594,100	52,279,100	71,873,200	0.6
SPRC	138,000	-	138,000	753,280	-	753,280	7,646,900	64,118,883	71,765,783	1.66
MINT	294,100	295,000	589,100	6,857,590	6,897,280	13,754,870	3,800,700	65,431,300	69,232,000	1.22
BDMS	704,900	365,000	1,069,900	16,838,410	8,716,240	25,554,650	7,859,900	59,277,200	67,137,100	0.42
VGI	898,000	406,800	1,304,800	2,971,566	1,362,464	4,334,030	31,681,000	34,353,181	66,034,181	0.33
DELTA	335,500	2,043,400	2,378,900	44,535,900	271,422,500	315,958,400	9,925,100	41,672,800	51,597,900	0.41
CPALL	1,563,100	359,700	1,922,800	88,130,150	20,242,750	108,372,900	1,846,200	46,567,253	48,413,453	0.54
KTB	1,454,900	551,200	2,006,100	33,505,620	12,679,200	46,184,820	8,287,200	36,335,600	44,622,800	0.32
SUPER	-	-	-	-	-	-	6,015,200	38,020,600	44,035,800	0.16
CHG	354,300	247,500	601,800	808,398	569,250	1,377,648	14,991,400	28,409,190	43,400,590	0.39
QH	59,600	12,000	71,600	103,108	20,640	123,748	9,410,620	33,423,899	42,834,519	0.4
TOP	272,800	138,600	411,400	7,293,600	3,719,225	11,012,825	13,035,700	27,819,346	40,855,046	1.83
BCH	195,600	535,100	730,700	2,889,100	7,792,770	10,681,870	23,687,200	16,270,700	39,957,900	1.6
GULF	116,300	11,800	128,100	6,933,825	705,350	7,639,175	2,996,900	35,999,200	38,996,100	0.33
CRC	189,100	261,400	450,500	6,515,250	8,986,750	15,502,000	4,335,800	32,857,926	37,193,726	0.62
OSP	822,400	726,700	1,549,100	15,828,080	14,072,940	29,901,020	10,952,200	23,446,300	34,398,500	1.15
GLOBAL	113,800	4,400	118,200	1,334,560	51,920	1,386,480	13,989,457	20,315,493	34,304,950	0.66
TRUE	1,577,200	7,300	1,584,500	18,605,970	85,930	18,691,900	11,221,500	20,713,094	31,934,594	0.09
BJC	35,200	158,200	193,400	791,640	3,554,960	4,346,600	24,738,300	6,202,900	30,941,200	0.77
BGRIM	564,900	323,100	888,000	8,903,900	5,086,690	13,990,590	11,744,700	18,892,000	30,636,700	1.18
THANI	43,100	-	43,100	57,872	-	57,872	339,200	29,444,395	29,783,595	0.48
TU	1,906,400	311,200	2,217,600	22,647,810	3,672,860	26,320,670	8,208,600	21,563,900	29,772,500	0.67
PTTEP	148,800	84,200	233,000	18,175,600	10,277,850	28,453,450	465,500	29,260,300	29,725,800	0.75
CPF	140,400	118,100	258,500	3,257,000	2,740,600	5,997,600	624,200	27,952,600	28,576,800	0.34

Source: SETSMART

Disclaimer:

เอกสารรายงานฉบับนี้จัดทำขึ้นบนพื้นฐานข้อมูลที่เปิดเผยต่อสาธารณชน ซึ่งพิจารณาแล้วว่ามีความน่าเชื่อถือ อย่างไรก็ตาม บริษัทหลักทรัพย์ อาร์เอชบี จำกัด (มหาชน) มิอาจรับรองความถูกต้องและความสมบูรณ์ของข้อมูลดังกล่าวได้ บทความดังกล่าวเป็นเพียงแนวคิดของผู้จัดทำเพื่อใช้เป็นข้อมูลประกอบการตัดสินใจในการลงทุน บริษัทขอสงวนสิทธิ์ในการเปลี่ยนแปลงความเห็นหรือประมาณการต่างๆ ที่ปรากฏในเอกสาร/รายงานฉบับนี้ โดยไม่ต้องแจ้งให้ทราบล่วงหน้า ดังนั้นนักลงทุนโปรดใช้ดุลพินิจอย่างรอบคอบในการพิจารณาการลงทุน

ข้อมูลแบบรายงานการเปลี่ยนแปลงการถือหลักทรัพย์และสัญญาซื้อขายล่วงหน้าของผู้บริหาร (แบบ 59) (Change of Management Holdings)

ชื่อบริษัท	ชื่อผู้บริหาร	ความสัมพันธ์	ประเภทหลักทรัพย์	วันที่ได้มา/ จำหน่าย	จำนวน	ราคา	วิธีการได้มา/ จำหน่าย
CTW	นาย สุวิทย์ วีระพงษ์	ผู้รายงาน	หุ้นสามัญ	24/01/2568	20,000	3.12	ซื้อ
SWC	นาย เกกิงพล เหล่าพิสุทธิ	ผู้รายงาน	หุ้นสามัญ	24/01/2568	80,000	3.12	ซื้อ
BKIH	นางสาว ลสา ไสภณพนิช	ผู้รายงาน	หุ้นสามัญ	27/01/2568	1,000	284.5	ซื้อ
BKIH	นาย ชัย ไสภณพนิช	ผู้รายงาน	หุ้นสามัญ	27/01/2568	400,525	284	ขาย
LEO	นาย เกตติวิทย์ สิริสุนทรวงศ์	ผู้รายงาน	หุ้นสามัญ	24/01/2568	1,269,700	2.36	ซื้อ
SPALI	นาง อัจฉรา ตั้งมดิธรรม	ผู้รายงาน	หุ้นสามัญ	24/01/2568	2,625,900	16.79	ซื้อ
SPALI	นาย ประทีป ตั้งมดิธรรม	ผู้รายงาน	หุ้นสามัญ	24/01/2568	2,625,900	16.79	ซื้อ
HTC	พันเอก พัชร รัตตกุล	ผู้รายงาน	หุ้นสามัญ	27/01/2568	200,000	15.9	ขาย
AQUA	นาย ฉาย บุนนาค	ผู้รายงาน	หุ้นสามัญ	24/01/2568	300,000	0.3	ซื้อ
EP	นาย ยุทธ ชินสุภัคกุล	ผู้รายงาน	หุ้นสามัญ	24/01/2568	18,000	1.5	ซื้อ
EP	นาย ยุทธ ชินสุภัคกุล	ผู้รายงาน	หุ้นสามัญ	27/01/2568	16,600	1.49	ซื้อ

Source: www.sec.or.th

หมายเหตุ : * กรณีที่บริษัทมีผู้บริหารเป็นคู่สมรสกัน ถ้ามีการซื้อขายหลักทรัพย์ คู่สมรสทั้ง 2 คน จะมีหน้าที่ต้องรายงาน ซึ่งจะทำให้เกิดการแสดงผลการซ้ำซ้อนกัน เช่น นาย A และนาง B เป็นคู่สมรสกันและเป็นผู้บริหารของ บมจ. AB ทั้งคู่ ถ้านาย A ซื้อหุ้น AB 1 รายการ การแสดงผลข้อมูลจะเป็น 2 รายการดังนี้ รายการที่ 1 นาย A ผู้จัดทำ ซื้อหุ้น รายการที่ 2 นาง B คู่สมรส ซื้อหุ้น จึงขอให้ใช้ข้อมูลด้วยความระมัดระวัง

Disclaimer:

เอกสาร/รายงานฉบับนี้จัดทำขึ้นบนพื้นฐานข้อมูลที่เปิดเผยมต่อสาธารณชน ซึ่งพิจารณาแล้วว่ามีความน่าเชื่อถือ อย่างไรก็ตาม บริษัทหลักทรัพย์ อาร์เอชบี จำกัด (มหาชน) มีอาจรับรองความถูกต้องและความสมบูรณ์ของข้อมูลดังกล่าวได้ บทความดังกล่าวเป็นเพียงแนวคิดของผู้จัดทำเพื่อใช้เป็นข้อมูลประกอบการตัดสินใจในการลงทุน บริษัทฯ ขอสงวนสิทธิ์ในการเปลี่ยนแปลงความเห็นหรือประมาณการต่างๆ ที่ปรากฏในเอกสาร/รายงานฉบับนี้ โดยไม่ต้องแจ้งให้ทราบล่วงหน้า ดังนั้นนักลงทุนโปรดใช้ดุลพินิจอย่างรอบคอบในการพิจารณาการลงทุน

แบบรายงานการได้มาหรือจำหน่ายหลักทรัพย์ของกิจการ (แบบ 246-2) (Corporate Share Trade)

หลักทรัพย์	ชื่อผู้ได้มา/จำหน่าย	วิธีการ	ประเภท หลักทรัพย์	% ก่อน ได้มา/ จำหน่าย	% ได้มา/ จำหน่าย	% หลัง ได้มา/ จำหน่าย	วันที่ได้มา/ จำหน่าย	% ก่อน ได้มา/ จำหน่าย (กลุ่ม)	% ได้มา/ จำหน่าย (กลุ่ม)	% หลัง ได้มา/ จำหน่าย (กลุ่ม)
SAAM	นาย ภาคิน เหล่ากำเนิด	จำหน่าย	หุ้น	6.2534	4.9998	1.2536	21/01/2568	6.2534	4.9998	1.2536
SAAM	นาย ภาคิน เหล่ากำเนิด	ได้มา	หุ้น	1.2536	4.9998	6.2534	20/01/2568	1.2536	4.9998	6.2534

Source: www.sec.or.th

- หุ้น** หมายถึง หุ้นสามัญหรือหุ้นบุริมสิทธิหรือใบแสดงสิทธิในผลประโยชน์ที่เกิดจากหลักทรัพย์อ้างอิงไทย (DR) หลักทรัพย์แปลงสภาพ หมายถึง ใบสำคัญแสดงสิทธิที่จะซื้อหุ้นสามัญ หุ้นกู้แปลงสภาพ หรือหลักทรัพย์อื่นที่อาจแปลงสภาพได้
 - กรณีที่มีการรายงานเป็นกลุ่ม ชื่อผู้ได้มา/จำหน่ายจะแสดงข้อมูลของบุคคลในกลุ่มที่มีการเปลี่ยนแปลง ส่วน % การได้มา/จำหน่าย และ % หลังการได้มา/จำหน่ายจะแสดงตัวเลขของทั้งกลุ่ม และบุคคลตามมาตรา 258 (นิยามตามบุคคลมาตรา 258)
 - ข้อมูลเบื้องต้น** หมายถึง ข้อมูลยังไม่ครบถ้วน และ/หรือ อยู่ระหว่างการสอบทาน
- ฉบับแก้ไข หมายถึง ผู้รายงานยื่นเอกสารชุดใหม่ เพื่อแก้ไขชุดเดิม
- Chain Principle หมายถึง การได้มาหุ้นโดยทางอ้อมและเป็นการได้มาในจำนวนที่ทำให้ผู้ได้มาต้องทำคำเสนอซื้อหลักทรัพย์ทั้งหมดของกิจการ

กำหนดการประชุมคณะกรรมการนโยบายการเงิน (กนง.) ประจำปี 2568

ครั้งที่	วันแถลงผลการประชุม กนง.
1	พุธที่ 26 ก.พ.2568
2	พุธที่ 30 เม.ย.2568
3	พุธที่ 25 มิ.ย.2568
4	พุธที่ 13 ส.ค.2568
5	พุธที่ 8 ต.ค.2568
6	พุธที่ 17 ธ.ค.2568

ที่มา : ธนาคารแห่งประเทศไทย

Disclaimer:

เอกสาร/รายงานฉบับนี้จัดทำขึ้นบนพื้นฐานข้อมูลที่เปิดเผยต่อสาธารณชน ซึ่งพิจารณาแล้วว่ามีความน่าเชื่อถือ อย่างไรก็ตาม บริษัทหลักทรัพย์ อาร์เอชบี จำกัด (มหาชน) มีอาจรับรองความถูกต้องและความสมบูรณ์ของข้อมูลดังกล่าวได้ บทความดังกล่าวเป็นเพียงแนวคิดของผู้จัดทำเพื่อใช้เป็นข้อมูลประกอบการตัดสินใจในการลงทุน บริษัทฯ ขอสงวนสิทธิ์ในการเปลี่ยนแปลงความเห็นหรือประมาณการต่างๆ ที่ปรากฏในเอกสาร/รายงานฉบับนี้ โดยไม่ต้องแจ้งให้ทราบล่วงหน้า ดังนั้นนักลงทุนโปรดใช้ดุลพินิจอย่างรอบคอบในการพิจารณาการลงทุน

Foreign Portfolio Investment

(Unit: US\$ Mn)

Country	Date	Daily	WTD	MTD	QTD	YTD	12M	YoY
Thailand	28/01/2025	56.6	26.6	(219.0)	(219.0)	(219.0)	(3,508.6)	3,386.4
Japan	17/01/2025		(422.9)	1,092.2	1,092.2	1,092.2	(9,569.2)	(51,642.5)
Indonesia	24/01/2025	(35.4)	(56.7)	(223.1)	(223.1)	(223.1)	558.4	361.0
S. Korea	24/01/2025	239.7	(505.6)	(217.7)	(217.7)	(217.7)	141.3	(6,400.2)
Vietnam	24/01/2025	25.9	5.7	(254.8)	(254.8)	(254.8)	(3,238.2)	(2,640.4)
Sri Lanka	28/01/2025	(1.0)	(2.7)	(9.9)	(9.9)	(9.9)	(36.5)	(41.5)
Malaysia	27/01/2025	(60.7)	(60.7)	(647.8)	(647.8)	(647.8)	(1,705.1)	(1,364.8)
Philippines	28/01/2025	3.4	(2.1)	(117.3)	(117.3)	(117.3)	(600.8)	309.5
India	27/01/2025	(522.4)	(522.4)	(7,668.0)	(7,668.0)	(7,668.0)	(5,290.8)	(26,675.3)
Taiwan	22/01/2025	536.9	895.0	(1,261.5)	(1,261.5)	(1,261.5)	(21,061.5)	(23,699.4)

Source: Bloomberg

ข้อมูลต่างชาติซื้อขาย NVDR

(ณ วันที่ 28 ม.ค. 68)

5 อันดับจากจำนวนหุ้นที่ซื้อสุทธิ (Net Buy)

ชื่อหลักทรัพย์	ซื้อ (ล้านบาท)	ขาย (ล้านบาท)	รวม (ล้านบาท)	สุทธิ (ล้านบาท)	มูลค่าการซื้อ ขายทั้งหมด (ล้านบาท)	สัดส่วนการซื้อขาย ผ่าน NVDR (%)
CPALL	932.13	533.25	1,465.38	398.88	2,447.79	29.93
SCB	324.04	69.71	393.75	254.33	642.46	30.64
KTB	564.94	312.82	877.76	252.12	1,256.63	34.93
PTTGC	265.9	89.49	355.39	176.41	396.76	44.79
TOP	295.91	132.48	428.39	163.43	626.93	34.17

5 อันดับจากจำนวนหุ้นที่ขายสุทธิ (Net Sell)

ชื่อหลักทรัพย์	ซื้อ (ล้านบาท)	ขาย (ล้านบาท)	รวม (ล้านบาท)	สุทธิ (ล้านบาท)	มูลค่าการซื้อ ขายทั้งหมด (ล้านบาท)	สัดส่วนการซื้อขาย ผ่าน NVDR (%)
DELTA	1,012.47	1,224.64	2,237.10	-212.17	3,179.74	35.18
GULF	256.41	411.55	667.96	-155.14	1,067.10	31.3
AOT	383.53	464.22	847.75	-80.69	1,086.71	39.01
MTC	46.72	104.57	151.29	-57.85	280.77	26.94
TRUE	116.57	172.43	289	-55.86	484.8	29.81

Source: www.settrade.com

Disclaimer:

เอกสาร/รายงานฉบับนี้จัดทำขึ้นบนพื้นฐานข้อมูลที่เปิดเผยต่อสาธารณชน ซึ่งพิจารณาแล้วว่ามีความน่าเชื่อถือ อย่างไรก็ตาม บริษัทหลักทรัพย์ อาร์เอชบี จำกัด (มหาชน) มีอาจรับรองความถูกต้องและความสมบูรณ์ของข้อมูลดังกล่าวได้ บทความดังกล่าวเป็นเพียงแนวคิดของผู้จัดทำเพื่อใช้เป็นข้อมูลประกอบการตัดสินใจในการลงทุน บริษัทฯ ขอสงวนสิทธิ์ในการเปลี่ยนแปลงความเห็นหรือประมาณการต่างๆ ที่ปรากฏในเอกสาร/รายงานฉบับนี้ โดยไม่ต้องแจ้งให้ทราบล่วงหน้า ดังนั้นนักลงทุนโปรดใช้ดุลพินิจอย่างรอบคอบในการพิจารณาการลงทุน

Economic Calendars – Thailand

Date Time	Event	Period	Survey	Actual	Prior	Revised
01/24/2025 01:26	Car Sales	Dec	--	--	42309	--
01/31/2025 11:00	Capacity Utilization ISIC	Dec	--	--	57.6	--
01/31/2025 11:00	Mfg Production Index ISIC NSA YoY	Dec	-0.70%	--	-3.58%	--
01/31/2025 14:30	Exports YoY	Dec	--	--	9.10%	--
01/31/2025 14:30	Trade Balance	Dec	--	--	\$2023m	--
01/31/2025 14:30	Imports	Dec	--	--	\$23425m	--
01/31/2025 14:30	BoP Overall Balance	Dec	--	--	-\$117m	--
01/31/2025 14:30	Imports YoY	Dec	--	--	2.30%	--
01/31/2025 14:30	BoP Current Account Balance	Dec	\$1400m	--	\$2000m	\$2034m
01/31/2025 14:30	Exports	Dec	--	--	\$25448m	--
01/31/2025 14:30	Gross International Reserves	Jan-24	--	--	\$237.3b	--
01/31/2025 14:30	Forward Contracts	Jan-24	--	--	\$23.9b	--
02/03/2025 07:30	S&P Global Thailand PMI Mfg	Jan	--	--	51.4	--
02/03/2025 14:30	Business Sentiment Index	Jan	--	--	48.4	--
02/05/2025	CPI YoY	Jan	--	--	1.23%	--
02/05/2025	CPI NSA MoM	Jan	--	--	-0.18%	--
02/05/2025	CPI Core YoY	Jan	--	--	0.79%	--
02/07/2025 14:30	Gross International Reserves	Jan-31	--	--	--	--
02/07/2025 14:30	Forward Contracts	Jan-31	--	--	--	--
02/07/2025 02:13	Consumer Confidence	Jan	--	--	57.9	--
02/07/2025 02:13	Consumer Confidence Economic	Jan	--	--	51.4	--
02/14/2025 14:30	Gross International Reserves	Feb-07	--	--	--	--
02/14/2025 14:30	Forward Contracts	Feb-07	--	--	--	--
02/17/2025 09:30	GDP YoY	4Q	--	--	3.00%	--
02/17/2025 09:30	GDP SA QoQ	4Q	--	--	1.20%	--
02/17/2025 09:30	GDP Annual YoY	2024	--	--	1.90%	--
02/18/2025 02:24	Car Sales	Jan	--	--	--	--
02/21/2025 14:30	Gross International Reserves	Feb-14	--	--	--	--
02/21/2025 14:30	Forward Contracts	Feb-14	--	--	--	--
02/21/2025 02:26	Customs Exports YoY	Jan	--	--	8.70%	--
02/21/2025 02:26	Customs Imports YoY	Jan	--	--	14.90%	--
02/21/2025 02:26	Customs Trade Balance	Jan	--	--	-\$11m	--
02/26/2025 14:00	BoT Benchmark Interest Rate	Feb-26	--	--	2.25%	--
02/26/2025 02:28	Capacity Utilization ISIC	Jan	--	--	--	--
02/26/2025 02:28	Mfg Production Index ISIC NSA YoY	Jan	--	--	--	--
02/28/2025 14:30	Exports YoY	Jan	--	--	--	--
02/28/2025 14:30	Trade Balance	Jan	--	--	--	--
02/28/2025 14:30	Imports	Jan	--	--	--	--

Source: Bloomberg

Disclaimer:

เอกสารรายงานฉบับนี้จัดทำขึ้นบนพื้นฐานข้อมูลที่เปิดเผยต่อสาธารณชน ซึ่งพิจารณาแล้วว่ามีความน่าเชื่อถือ อย่างไรก็ตาม บริษัทหลักทรัพย์ อาร์เอชบี จำกัด (มหาชน) มีอาจรับรองความถูกต้องและความสมบูรณ์ของข้อมูลดังกล่าวได้ บทความดังกล่าวเป็นเพียงแนวคิดของผู้จัดทำเพื่อใช้เป็นข้อมูลประกอบการตัดสินใจในการลงทุน บริษัทฯ ขอสงวนสิทธิ์ในการเปลี่ยนแปลงความเห็นหรือประมาณการต่างๆ ที่ปรากฏในเอกสาร/รายงานฉบับนี้ โดยไม่ต้องแจ้งให้ทราบล่วงหน้า ดังนั้นนักลงทุนโปรดใช้ดุลพินิจอย่างรอบคอบในการพิจารณาการลงทุน